

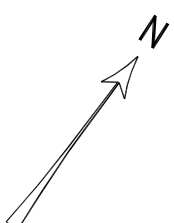


# DESIGNATIONS CADASTRALES








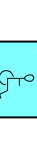


Section : P

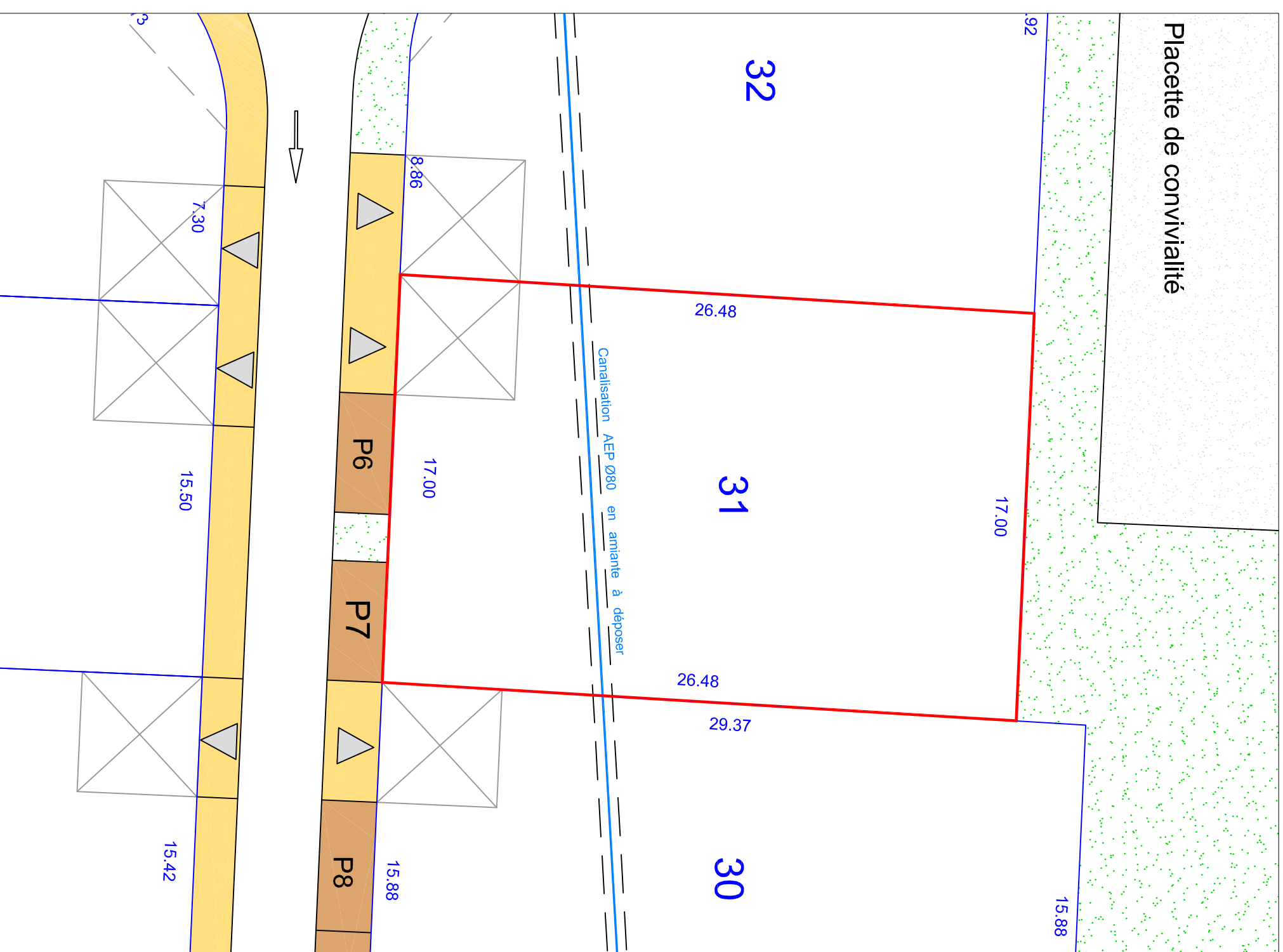
Parcelle : en attente de numérotation cadastrale

Superficie : 450 m<sup>2</sup>



Echelle : 1/200

-  Périmètre du lot
-  26.30 Cote de la limite du lot
-  Accès au lot
-  Circulation à double sens
-  Circulation à sens unique
-  Aire de stationnement (5x5) à réaliser par l'acquéreur permettant de recevoir 2 véhicules
-  Emplacement Parking Extérieur
-  Emplacement Parking Extérieur Handicapé
-  Trottoir et accès
-  Espace vert



NOTA: plan topographique du terrain avant réalisation des travaux d'aménagement du lotissement